ごしょの保育園のしおり

社会福祉法人　山王平成会　ごしょの保育園

保存版

令和５年３月　改訂

保育園の概要

<table>
<tr><td>名称</td><td colspan="8">社会福祉法人　山王平成会　ごしょの保育園</td></tr>
<tr><td>理事長</td><td colspan="8">長谷川　貴勇</td></tr>
<tr><td>園長</td><td colspan="8">千葉　学</td></tr>
<tr><td>所在地</td><td colspan="8">〒０１０－１４１３
秋田県秋田市御所野地蔵田２丁目９－６</td></tr>
<tr><td>電話
ＦＡＸ
HPアドレス</td><td colspan="8">０１８－８９２－７５５５
０１８－８９２－７２２６
http://www.sanno - heiseikai.jp/</td></tr>
<tr><td>開園年月日</td><td colspan="8">平成１３年１月１日</td></tr>
<tr><td rowspan="3">定員</td><td rowspan="2">年齢</td><td>０歳</td><td>１歳</td><td>２歳</td><td>３歳</td><td>４歳</td><td>５歳</td><td rowspan="2">合計</td></tr>
<tr><td>(いちご)</td><td>(ばなな)</td><td>(もも)</td><td>(めろん)
(みかん)</td><td>(ゆり)</td><td>(ばら)</td></tr>
<tr><td>人数</td><td>２５</td><td>２７</td><td>２７</td><td>２７</td><td>２７</td><td>２７</td><td>１６０</td></tr>
<tr><td rowspan="2">施設規模</td><td colspan="4">敷地面積</td><td colspan="4">２４８３．９０㎡</td></tr>
<tr><td colspan="4">構造及び
建設面積</td><td colspan="4">鉄筋コンクリート２階建
１０５４．４４㎡</td></tr>
<tr><td>その他</td><td colspan="8">＜姉妹園＞
〇社会福祉法人　山王平成会
（秋田市）かわしり保育園
（横浜市）阿久和保育園、阿久和キッズ、西柴保育園、上永谷西保育園
〇学校法人　山王学園
幼保連携型認定こども園　山王幼稚園・保育園
幼稚園型認定こども園　御所野幼稚園
企業主導型保育事業所　さんのうベビー園
小規模認可保育所　こまちベビー園
小規模認可保育所　ごしょのベビー園</td></tr>
</table>

ごしょの保育園を紹介します

本園は、平成１３年１月にオープン。近隣には、数多くの公園や様々な商業施設があり、活気に満ちた魅力的な地域にある保育園です。

開園当時は定員９０名でスタートしました。平成１５年の増築では１２０名定員、平成２３年の増築では１８０名定員となりました。令和５年度からは１６０名定員で保育を行なっています。

また、保育園の姉妹園として、秋田市にはかわしり保育園、横浜市には阿久和保育園、あくわキッズ、西柴保育園、上永谷西保育園があります。姉妹法人の山王幼稚園・保育園と御所野保育園も姉妹園として交流を行っております。

ごしょの保育園は次のような考えで保育にあたります

保育理念

〇社会福祉法人山王平成会の運営するごしょの保育園は、子どもの最善の利益を第一として、家庭や地域との連携を図り、子どもの発達を促します。

保育の基本方針

〇家庭や地域社会と心を通わせ、積極的・意図的に交流および協力し合い「共に育つ育てる」の関係を構築します。

〇子どもが家庭と保育園という異なる場所で、その一日を安心して生活できるように、二つの生活領域を連動・継続させます。

〇愛されている・受け入れられているという心地良さを感じながら、仲間と共に生きる力の基礎となる、**生活する力・遊ぶ力・考える力・楽しむ力**を身につけます。

〇家庭や地域社会からの保育（子育て）や園全般に関する要望・意見・相談は温かく受け止め分かりやすく対応し、より良い保育を目指して研鑽するとともに社会的責務を果たします。

〇職員は、笑顔で愛情深く向上心にあふれ、楽しくて元気いっぱい夢いっぱいの子ども大好き、保育大好きの人間像を目指します。

保育目標

◎ごしょの保育園の保育目標は、**G**（**G**osyono）**H**（**H**oikuen）です。

○「**G**（グレート）**H**（ハウス）」は…

たくさんの職員に見守られ、誰でも集えるすごいお家

○「**G**（グット）**H**（ハート）」は…

きらっと光る宝物を持った子ども達の素敵な心　のことです。

「GH」

① 丈夫で健康な子ども
② 友達と仲良く遊ぶ子ども
③ 個性豊かなきらめく子ども

○グレートハウスで育つ、グットハートを持った子ども達を具体的にすると…

① 丈夫で健康な子ども

“いっぱい遊ぶ・よく笑う・楽しく食べて安心して休む”の毎日の積み重ねから心地よい生活のリズムが身につき、「着替えできるよ。」「お片付けできるよ。」「何でも食べられるよ。」の気持ちが育ちます。この育ちが、人として力を発揮して生きていく上での基礎になるのです。

私達は、子ども達一人ひとりが無理なく生活のリズムを身につけていけるようにします。このことが、明るく元気で「遊びだ～いすき！」につながっていくのです。

② 友達と仲良く遊ぶ子ども

赤ちゃんがお母さんと“いない・いない・ばー”をすると幸せそうな顔をします。これは、気持ちが通い合う心地良さを感じているのです。保育園では、私達がお母さんがわりをします。このような愛情のやり取りがあることで、心を通わす相手が次第に広がっていきます。

そして、自分と同じような子どもがいることに気づくようになり、初めは、なんとなく関わったり遊んだりはしていますが、“もっともっと友達と遊びたいな”の気持ちに膨らんできます。そこで、様々な葛藤であったり、守るべき規律があることを知ったりします。私達は子ども達がより多くの友達と遊べるようにします。このことが、優しさや思いやりを育て、「友達だ～いすき！」につながっていくのです。

③ 個性が豊かなきらめく子ども

赤ちゃんの時には不思議なことがいっぱいで、触ったり、なめたりする様子がたくさん見られます。危険が無いようにしながらもゆっくりと見守ってあげましょう。喜んだとき、びっくりしたときには一緒に感じて言葉をかけてあげましょう。そこから、「おもしろそう。」「やってみたい。」の気持ちが育ち、「ここはどうなっているのだろう？」「こうすればどうだろう？」などの気持ちが芽生えてきます。

私達は、子ども達にこのような気持ちが育ち、内に秘めたたくさんの可能性が発揮できるように、四季の移り変わりに心を留めたり、草花をおもちゃにしたり、多くの人や様々な出来事などとの出会いを大切にします。このことが、いろいろなことに興味や関心を持ち、感じたり考えたり工夫したりする力を育て「いろんなことだ～いすき！」につながっていくのです

保護者の皆様にお知らせです

（1）保育時間について

開園時間は、午前７時～午後８時までです。

〇保育標準時間認定のお子さんは、１８時～２０時までは、延長保育になります。
短時間保育認定のお子さんは、７時～８時３０分、１６時３０分～１８時、
１８時～２０時は、それぞれ延長保育になります。

（2）休日について

〇日曜日、祝日、１２月３１日～１月３日の年末年始は、休園となっております。
〇家族がゆっくりと触れ合うことで、愛されることや愛することの喜び、家族との生活等を実感して欲しいと思います。ご家庭で都合がつく日は、親子での語らいを深め、気持ちの触れ合う温かい時間を作ってください。

（3）通園方法について

登園 …保育園に来るときは次の通りです。

※感染症拡大防止のため、園に入る前には玄関にて手指消毒をして下さい。
〇子どもたちの毎日決まったリズムを作るためにも、また、さまざまな行事やクラスの活動にスムーズに参加するためにも**9時までの登園をお願いします。**
〇欠席・遅刻の場合は、当日朝９時までに忘れずに連絡をお願いします。
９：３０以降になっても連絡がなく登園していない場合は、園から連絡を入れます。
〇毎朝、お家でのお子さんの顔色や動作に普段と違う様子が見られないか等の配慮をお願いします。（朝の検温で３７．５℃以上の発熱がある場合は、登園を控え、お家でゆっくりお子さんの様子を見てくださるようお願いします。）

<table>
<tr><th>時間</th><th>いちごくみ・ばななくみ</th><th>ももくみ</th><th>めろんくみ・みかんくみ・ゆりくみ・ばらくみ</th></tr>
<tr><td>７：00～</td><td colspan="3">・新玄関から登園し、ばななくみの部屋にお子さんを連れてきてください。</td></tr>
<tr><td rowspan="2">８：00～</td><td rowspan="2">・新玄関から登園してください。
・保護者の方が朝の準備を行います。</td><td colspan="2">・８時以降に登園した場合は、正面玄関から登園してください。
・いちご・ばななくみに兄弟がいるお子さんの靴棚は、新玄関にあります。一緒に新玄関から登園してください。</td></tr>
<tr><td>・保護者の方が、朝の準備を行います。</td><td>・朝の準備は、子ども達が自分で行います。</td></tr>
</table>

※いちごくみ・ばななくみ・ももくみは、子ども達の24時間を見通した保育をするためにも、お家での様子などを、毎日連絡帳に記入をして提出してください。
※めろんくみ・みかんくみ・ゆりくみ・ばらくみは、健康状態やお子さんのことでお知らせすべきことがある場合のみ、連絡帳に記入してください。

～月曜日の朝の準備～　（もも、めろん、みかん、ゆり、ばらくみ）

＊8：00までの間に登園したもも、めろん、みかん、ゆり、ばらくみの子どもの布団は、新玄関にテーブルを出しておきますので、そちらに置いてください。8時以降は、ももくみのお家の方はもも組のお部屋まで布団を運んで下さるようお願いします。めろん、みかん、ゆり、ばらくみは、正面玄関に用意しているテーブルに布団を置いて下さい。

＊外遊び用ズックは、8：00前に登園したお子さんは大きいカバンの中に入れておいて下さい。8：00以降は、正面玄関にある各クラスの外ズックケースに入れてください。

～施錠について～

＊正面玄関は１０時～15時まで、新玄関は9時～15時まで施錠しています。施錠時間内は、正面玄関からの出入りのみになります。9時前に新玄関から入った場合でも、9時には施錠しますので、施錠後は靴を持って正面玄関から出てくださいますようお願いします。

降園　…保育園から帰るときは次の通りです。

※感染症拡大防止のため、園に入る前には玄関にて手指消毒をして下さい。

〇降園予定時間の変更やお迎えに来る方が急遽変更になった時は、前もって必ず保育園に連絡してください。お迎えの方が園に報告を受けている方と違う場合は、連絡をし確認をさせていただきますので、予めご了承ください。

〇駐車場が混み合うことが予想されますので、スムーズに帰りの準備をしていただけると助かります。

時間	いちごくみ ばななくみ	ももくみ・めろんくみ・みかんくみ ゆりくみ・ばらくみ
～17：00	・新玄関からのお迎えをお願いします。	・正面玄関から入って、各保育室へお迎えに行って下さい。
17：00～	・新玄関からのお迎えをお願いします。	・ホールに集まってお迎えを待ちます。 ・正面玄関でお子さんを受け渡しますので、保護者の方は玄関でお待ちください。 ・いちご、ばななくみにきょうだいがいるお子さんも、ホールで一緒に迎えを待ちますので、新玄関より入り、ホールまで迎えにきてください。
18：00～	・延長保育の時間です。ばななくみで合同保育をしていますので、新玄関からのお迎えをお願いします。（感染症が流行している時は、クラスを分けて保育をすることもあります。）	

土曜日の保育について

・土曜日の保育は、毎週その週の木曜日の１８時までに、各玄関に置いてある「土曜保育申込」に記入をして申し込んでください。締め切りを過ぎてからの申し込みになると、土曜保育のキャンセル待ちとなります。保育のキャンセルがない場合は預かることができなくなりますので、予めご了承ください。

＊土曜保育の場合、お子さんの送迎は新玄関からお願いします。（正面玄関は開いていません）

＊土曜日は、他クラスとの合同保育となります。

駐車場について

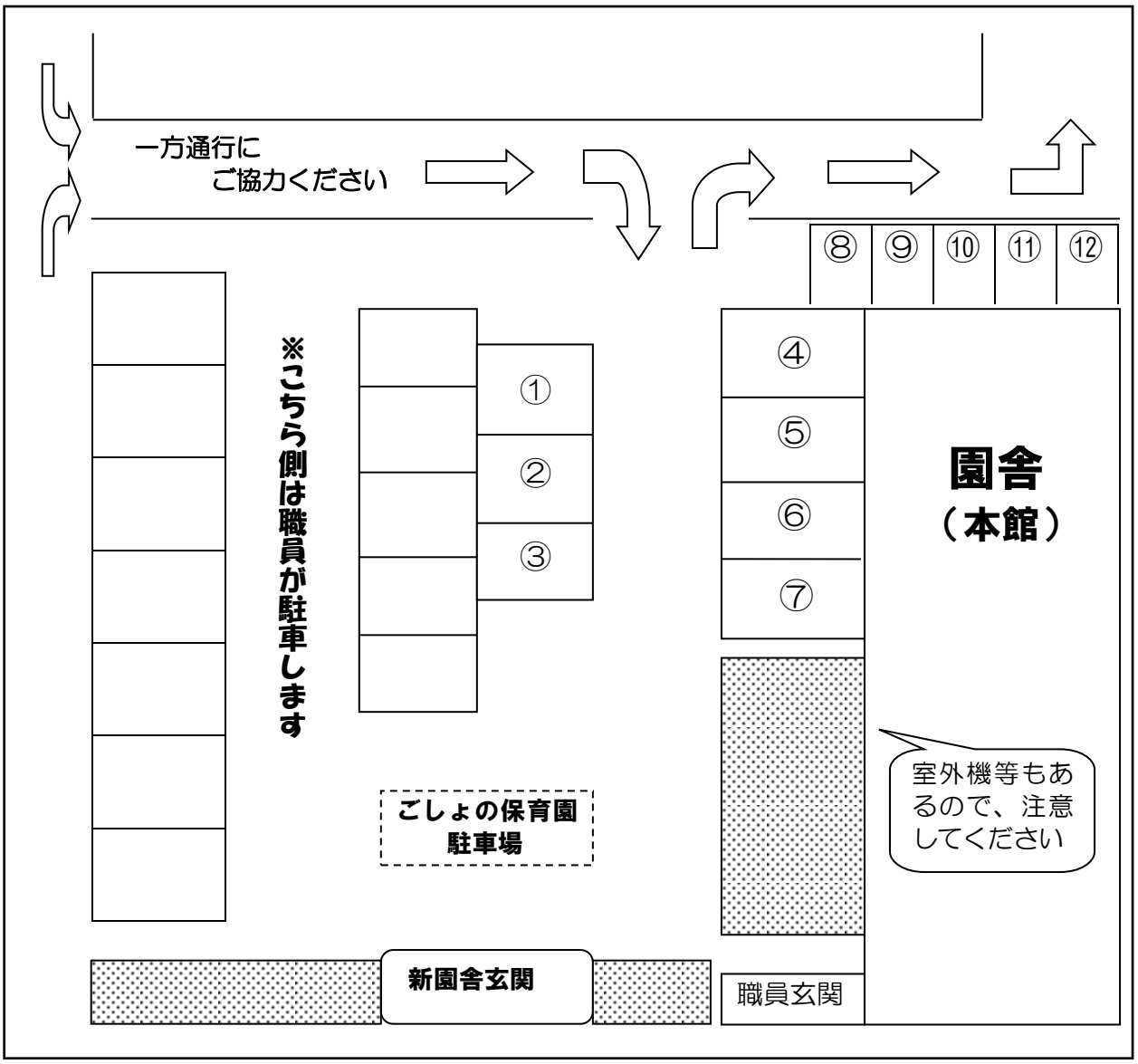

☆図の①～⑫が保護者用駐車場になります。

- 送迎時は白線内に停めてください。また▒部分にも駐車してもかまいませんが、園舎が近いことや、室外機などがおいておりますので、駐車する際は十分に注意してください。
- 職員側の駐車場で空いている場所がありましたら、使用してもかまいませんが、お子さんの送迎をしましたら、早急に移動をお願いします。
- 送迎の際、新園舎側の大きい駐車場が空いていても、めろん・みかんくみのお部屋に近い駐車場（⑧～⑫）に停めようと、空くのを待つ方がおりますが、混雑や事故を防ぐため、**空いている所から順番に停める**ようにしてください。
- 駐車場混雑予防のために、出入りに関わる道路は一方通行のお願いをしています。
- 駐車場以外に車を停めて、お子さんの送迎をするのはおやめください。
- 送迎におきましては、事故にあわないようにくれぐれもご注意ください。
  （保育園の玄関に着くまで、お子さんが車に乗るまでは、手を離さないようにしてください。）
- 車や自転車でいらっしゃる場合は、路上駐車をせずに、必ず保育園の駐車場に停めてください。また、車のエンジンを止め、施錠は必ずしましょう。ご近所の方々や通行する方々のご迷惑にならないように、マナーをしっかり守りましょう。

（4）一日の生活について

☆標準保育認定のお子さんの保育時間（７：００～１８：００）

	０・１・２歳児	３・４・５歳児
７：００～	順次、登園します。	順次、登園します。
８：００～	お部屋で遊びます。	お外やお部屋、ホールなどで遊びます。
９：００～	おやつを食べます。	
１０：００～	お外やお部屋、ホールで遊びます。	朝の会をします。 クラスのみんなで活動をします。
１１：００～	小さいクラスから順番に昼食を食べます。	
１２：００～	各年齢に合わせて、お昼寝をします。	昼食を食べます。
１３：００～		お昼寝をします。
１４：３０～	目覚めの時間です。	目覚めの時間です。
１５：００～	おやつを食べます。	おやつを食べます。
１５：３０～		帰りの会をします。
１６：００～	お部屋で遊びます。	お部屋やお外などで遊びます。
１７：００～ １８：００	順次、降園します。	ホールに集まります。 順次、降園します。

☆短時間保育認定のお子さんの保育時間（８：３０～１６：３０）

	短期間保育児童
７：００～８：３０	朝の延長保育時間になります。
８：３０～１６：３０	通常保育時間と同じく過ごします。
１６：３０～１８：００	夕方の延長保育時間になります。
１８：００～１９：００	延長保育時間になります。
１９：００～２０：００	長延長保育時間になります。

☆延長・長時間延長保育時間（１８：００～２０：００）

	全園児
【延長保育】 １８：００～ １９：００	ばななくみに集まります。 おやつを食べてから、みんなで遊んで過ごします。 順次、降園します。
【長時間延長保育】 １９：００～ ２０：００	ばななくみに集まります。 軽食（おにぎりやうどんなど）を食べ、遊んで迎えを待ちます。順次、降園します。

（5）園医さんとの連携について

〇内科検診（年2回）、歯科検診（年１回）をお願いしています。定期検診はもとより、子ども達の日常の健康維持のためにも連絡を密にするなどして、細やかな日々の保育に心がけています。

【内科医】　御所野内科クリニック（細谷重明先生）☏８２６－１４４６
【歯科医】　平塚歯科医院　　（平塚新先生）　☏８２６－１８８８

（6）　集金について

① お尻を拭いた使用済の布おむつや汚れた衣服、おしぼりやエプロン等は、ビニール袋に入れて持ち帰ります。いちごくみ・ばななくみ・ももくみは、使用量が多いため、ビニール袋代の一部を年度初めに集金させていただきますのでよろしくお願いします。

・いちごくみ　（０歳児）　６００円　　ばななくみ　（１歳児）　６００円
・ももくみ　　（２歳児）　４００円

② ３歳・４歳・５歳児クラスは、主食代として1000円、副食費として４５００円を毎月集金させていただきます。（保育料は無償ですが、給食費は対象にはなっていないためです。）

③ 万が一の事故に備えて独立法人日本スポーツ振興センターの共済に加入しています。共済掛け金は子ども一人に対して保育園と保護者とでの支払となります。詳しい内容は入園の際の同意書をお読みください。

④ 保護者会（ごしょの会）への入会もよろしくお願いします。

※①と②の集金につきましては、保護者の方から同意書を頂いています。
※③につきましては、保護者の方から同意書を頂いていますが、全園児が加入することになっております。
※集金は、ピンクの集金袋に金額を記入の上、月初めにお渡しします。おつりのないようにお願いします。また、兄弟がいても１つにまとめずにそれぞれの集金袋に入れてください。締め切りは、集金袋配付日から１週間です。
※集金袋を１５時以降に持ってきた場合は、翌日に領収書を発行いたします。
※紛失等防止のため、必ず職員に手渡しをしてください。

（7）本園の子育て支援事業について

延長保育・長時間延長保育について

〇通常の保育は午後６時で終了しますが、それまでにお迎えができない場合に限り、午後６時～午後7時までを延長保育、午後７時～午後８時までを長時間延長保育としてお子さんをお預かり致します。
〇延長保育は、玄関に置いてある電波時計で判断します。１８時、１９時になった時点で園の玄関に入っていなければ、延長保育になり、延長料金が発生します。予めご了承ください。
〇土曜日の長時間延長保育は、行っていません。

	延長保育 （18：00～19：00）	長時間延長保育 （19：００～20：００）
契約の仕方	ごしょの保育園延長保育申込書を記入していただき、保育園と直接契約となります。	
申込方法	・降園記録簿に、お迎え予定時刻を記入してください。 ・緊急の場合は、直前の電話連絡でもお受けします。	・予め長延長保育を利用される場合は、連絡帳や口頭でお知らせください。 ・緊急の場合は、保育園に直接電話して申し込んでください。 **・当日１５時までの受付ですが、分かり次第、早めの連絡をお願いします。** ・降園記録簿等に、お迎え予定時刻を記入してください。
利用料	延長保育利用料　　１回　300 円 （翌月に集金袋にて、集金します。） 月決め利用料　１ヶ月　3500 円 （12 日以上からは定額）	・長延長保育利用料　　１回　400 円 ・長延長保育につきましては、利用時１回ごとにその日の支払いとなります。おつりのないようにお願いします。 ・領収書、おつり等は、次の登園時にお渡しします。
軽食について	・夕食にさしつかえない程度のおやつを用意します。 ・衛生管理上、残したものは持ち帰ることはできません。	・おにぎりやうどんなどを用意します。 ・離乳食を食べているお子さんは、20 時まで延長の際、ミルクのみの提供となります。 ・衛生管理上、残したものは持ち帰ることはできません。
その他		・20 時までの保育を申し込んでいて、早く降園されても、食事や職員の手配が済んでいますので、料金はいただきます。ご了承下さい。 ・長時間延長保育を申し込んでいなくても、お迎えが１９時を過ぎた場合は料金が発生します。 ・キャンセルは、当日の１５時までにお知らせください。

＊保育短時間認定のお子さんは･･･
①7：00～8:30　②16：30～18:00　③18:00～19:00 の時間帯も延長保育時間となります。いずれの時間帯も３００円ずつの料金がかかります。

一時保育について

保育園に入園されていないお子さんが対象です。

何らかの事情で、一時的に子どもの面倒をみられなくなった（育児をすることができなくなった）場合にお預かりしています。お盆や年末年始期間を除いた、平日午前７時～午後６時までのお預かりが可能で、申し込みは保育園で直接受け付けています。

〔保育料（一日）〕　０歳児～１歳児　　＊＊＊＊＊＊＊＊＊＊＊＊　２，４００円
　　２歳児（２歳の誕生日から）～＊＊＊＊＊＊＊　１，８００円

障がい児保育について

集団生活を通して健全な発達が図られるように、日頃から「共に育ち合うことの大切さ」が実感できる保育を心がけたいと考えています。

１．一人ひとりの発達や障害の状況を把握し、職員と保護者との連携を密にして取り組みます。
２．必要に応じて、専門機関からの指導や助言を受けながら対応にあたります。

子育て支援、子育て相談について

毎月第４木曜日にふれあいセンターに職員が出向き、相談員となってお話を伺ったり、子育て支援活動として一緒に踊ったり、製作したりして子育ての喜びの輪を広げています。（場合によっては中止になることもあります）

病児保育（体調不良児対応型）について

登園後に、発熱や嘔吐、発疹が見られる等で体調を崩したお子さんが出た場合、保護者の方に連絡をし、お迎えが来るまで看護師または保育士が付き添い、お迎えを待ちます。保健室の静かな空間でゆったりと体を休めるようにしています。（在園児のみ対象）
※朝から熱のあるお子さんは預かることができません。

（8）苦情要望解決について

○保護者の方や地域の方が気軽に意見や要望を伝えられるように、ご意見箱を用意しています。また、より適切な解決ができるように、第三者の方を解決委員にお願いし、その仕組みについてポスターを掲示するなどして、お知らせしています。
一つ一つ大切に受け止め、保育の質の向上に努めます。

苦情解決の仕方は次の通りです

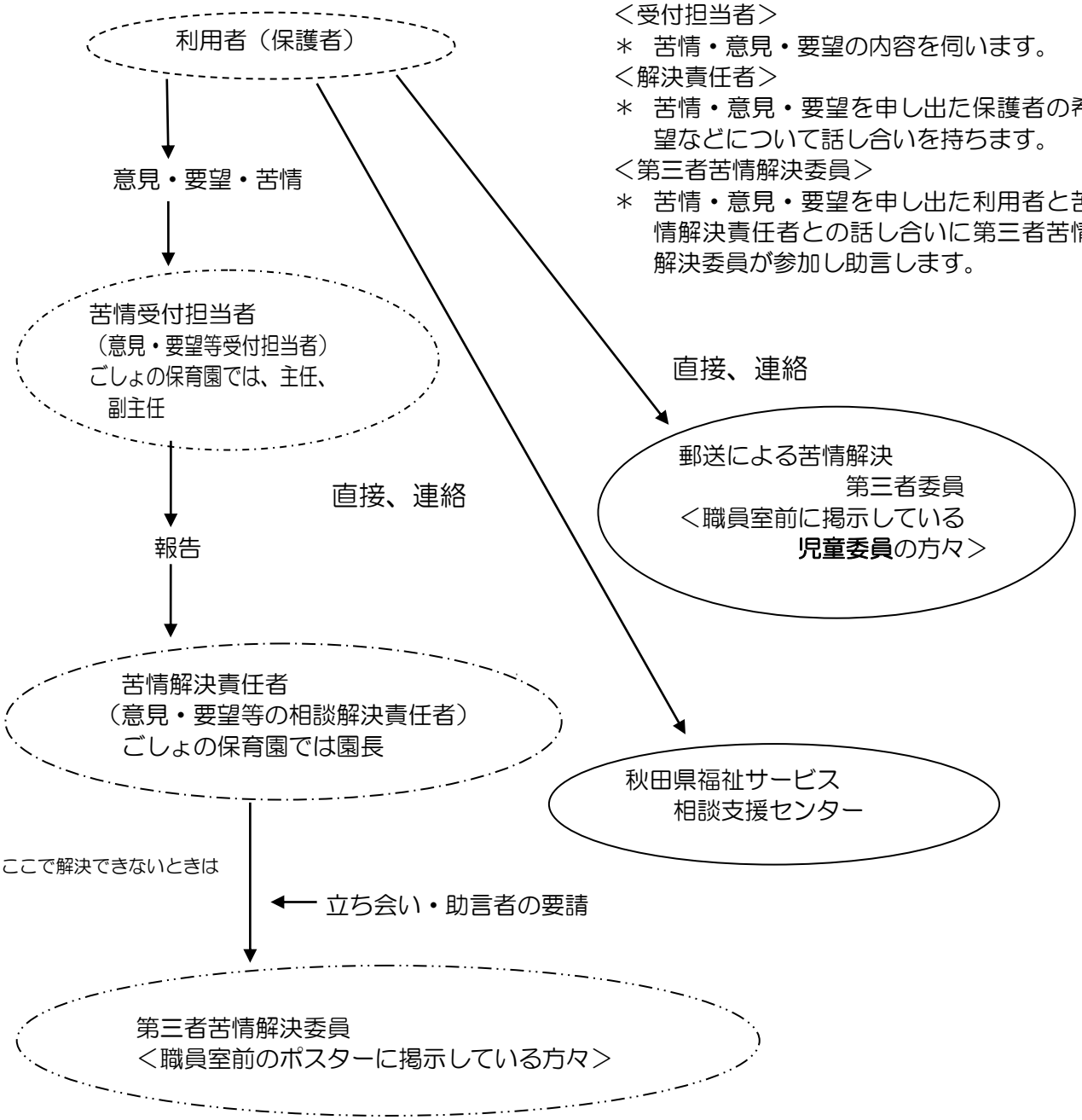

苦情解決第三者委員

第三者委員名	照井　眞紀子	相原　敏雄	渡辺　千穂
連絡先	８２９－２８１５	090-2799-7456	８３９－８４５４

（9）お昼のご飯とおやつについて

① 心のこもった完全給食で、ご飯・おかず・おやつは保育園で作ります。
毎日温かくて栄養バランスのとれた食事ができます。もちろん、アレルギー食、離乳食につきましては、それぞれに合わせた内容にしていきます。

② 毎月月末に、翌月の献立予定表をお渡ししますのでご覧下さい。

③ おやつは午前と午後の２回です。午前は９時前後に、午後は３時前後になります。
ばらくみ・ゆりくみ・めろんくみ・みかんくみは、午後のおやつのみとなります。

	おやつ	給食	おやつ	保育園での摂取割合（１日の摂取カロリー）	延長　軽食
０歳	○	○	○	（１０００ｋcal） ５０％	○
１歳	○	○	○		○
２歳	○	○	○		○
３歳		○	○	（１３００ｋcal） ４０％	○
４歳		○	○		○
５歳		○	○		○

【食物アレルギーについて】

食物アレルギーについては細心の注意を払っております。食物アレルギーのアレルゲンとされる食物は広範囲な食物に及びます。成長期にある乳幼児の食事から、発育上必要な栄養を安易に除くことの危険性も指摘されています。

このため保育園では、次のように対応しておりますのでご相談ください。

１．　医師が摂取することを禁じている食物を、給食又はおやつとして提供することは適切ではないため、保育園では医師の指示の下「生活管理指導表」が出た場合には、それに基づきアレルゲンとされる食物を除くなどの対応をしています。

２．　アレルゲンとされる食物を除くなどの対応をしているお子さんは、定期的に医師の診断を受け、症状と医師の指示内容をその都度お知らせください。生活管理指導表は1年ごとの更新（進級時など）をお願いします。

３．　除去の内容は、毎月の献立に基づき、保護者と職員で話し合い、確認します。

４．　アレルギー除去を解除する場合は、保護者の方に「解除申請書」を提出していただきます。

☆レシピの紹介について☆

給食のメニューにあるレシピを希望されるご家庭があればお渡ししますので、職員にお気軽にお声かけ下さい。

（１０）感染症の登園基準について

感染症にかかった場合は主治医の診断を受けてから登園してください。

	病名	潜伏期間	感染可能期間	主な症状	登園基準
1	インフルエンザ	1～4日	発症前24時間～発病後３日程度まで	発熱、全身倦怠、筋肉痛、鼻カタル、咽頭痛、咳	発症した後、５日を経過し、かつ解熱した後３日を経過するまで
2	百日咳	7～10日	感染後約3週	発作性咳の長期反復、持続	特有の咳が消失したとき
3	はしか	8～12日	発疹出現の前後4～5日	上気道のカタル、発熱、粘膜疹コプリック斑	発疹に伴う熱が下がった後、3日を経過し元気が良いとき
4	おたふくかぜ（流行性耳下腺炎）	12～25日	明らかな症状を示す7日前～その後9日続く	発熱、耳下腺、舌下腺、顎下腺の腫脹および圧痛	耳下腺、顎下腺または舌下腺の腫れが現れた後５日を経過し、かつ全身症状が良好になるまで
5	三日はしか（風疹）	14～23日	発疹出現の前後7日間	種々の発疹、軽熱、リンパ腺腫大	発疹が消失したとき
6	みずぼうそう（水痘）	10～21日	水疱発現前2日～すべての発疹が痂皮かするまで	軽熱、被覆部に発疹、斑点丘疹状→水疱→顆粒状痂皮	すべての発疹が痂皮（かさぶた）になるまで
7	プール熱（咽頭結膜炎）	2～14日	潜伏期後半～発症後約5日	発熱、全身症状、咽頭炎と結膜炎の合併症	主な症状が消退した後、２日を経過するまで
8	流行性角結膜炎（はやり目）	2～14日	発病後約2週間	軽熱、頭痛、全身倦怠、結膜の炎症、眼瞼浮腫、目やに	治癒するまで
9	急性出血性結膜炎	1～3日	発病後約4日	流涙、結膜充血、眼瞼浮腫、滲出液	治癒するまで
１０	ヘルパンギーナ	3～6日		高熱、咽頭痛、咽頭に水疱	解熱後１日以上経過し、普段の食事ができるようになるまで
１１	手足口病	3～6日	水疱消滅まで	感冒様症状、手足口に赤斑→水疱	発熱がなく、普段の食事ができるようになるまで
１２	りんご病（伝染性紅斑）	4～14日	かぜ症状発現～顔に発疹が出現するまで	顔面赤斑とくに頬部の赤斑性発疹	全身状態が良いこと（妊娠中の人がかかると死産や流産の原因になるので注意する）
１３	溶連菌感染症	2～5日	潜伏期後半～発症後約7日間	発熱、咽頭痛、扁桃腺炎、苺舌、頸部リンパ節炎、全身に発疹	抗菌薬内服後、２４時間経過していること。ただし、治療の継続は必要
１４	ウイルス性感染症 ・ロタウイルス ・ノロウイルス ・アデノウイルス	症状の見られる時期	ウイルス排泄期間	発熱、下痢、嘔吐	嘔吐、下痢の症状が治まり、普段の食事ができるようになるまで
１５	ＲＳウイルス	4～6日	3～8日（乳児は３～４週）	発熱、鼻汁、喘鳴、呼吸困難。（気管支炎や肺炎の合併症の可能性あり）	呼吸器症状が消失し、全身状態がよくなるまで
１６	マイコプラズマ肺炎（うつる肺炎）	2～3週間		咳、発熱、呼吸困難（重症の場合）	症状が改善し、元気であれば登園可能
１７	突発性発疹	約10日		高熱、3日後に全身に発疹	主な症状がほとんど消失し、主治医、園医が登園して差し支えないと認めたとき
１８	ヘルペス性菌肉口内炎（単純ヘルペス感染症）	2日～2週間		口内炎症	症状が改善し、元気であれば登園可能
１９	とびひ（伝染性濃痂疹・皮膚化膿症）	2～10日	水疱消滅まで	主として豆つぶ大の水疱（自覚症状あまりなし）	他人への感染のおそれがないと医師が認めたとき
２０	水いぼ（伝染性軟属腫）	2～7週間		球状のいぼ	他人への感染のおそれがないと医師が認めたとき

※新型コロナウイルス感染症は、医療機関等の療養に準じて、対応をお願いします。

※登園基準は、原則的な基準です。病状によっても異なりますので、医師の指示に従ってください。

※感染力の強いインフルエンザなどに同居家族（きょうだい含む）が罹患された場合、感染拡大防止のため一緒にお休みしていただくよう、ご協力をお願いしております。

（１１）くすりについて

- 本来、園で薬を飲ませる行為はできないことになっています。医師に保育園に通っていることを伝え、できるだけ朝晩２回の処方をお願いして下さい。
- 投薬する際、不備がある場合は投薬することができません。また、不明点がある際には連絡させて頂きますので、ご承知おき下さい。

≪やむを得ず薬を依頼される場合≫

① 各玄関の薬ＢＯＸにある備え付けの「薬の連絡票」に記入します。
（内服薬（黄色）、外用薬（ピンク）の用紙）

② 医療機関から処方された薬のみお預かりします。
※市販の薬、解熱剤、座薬、鎮痛剤、とんぷく薬はお預かりできません。

③ 薬は原則１回分を持ってきて下さい。（病院受診後に登園する際も同様です）
１回分かどうかが判断できない場合は、投与することが出来ませんのでご了承ください。

④ 持ってきた薬（シロップの容器、粉薬の袋など）に分かりやすく記名して下さい。

⑤ 朝の投与に関しては、家庭で済ませてきてください。

⑥ 1日２回で処方されている薬は、園での投薬はできません。

◎上記の内容を確認していただき、下記の①～③をお子さんの記名（フルネーム）をした袋に入れて、クラスの薬ＢＯＸに入れてください。

① 薬の連絡票	② １回分のくすり
③ 薬の情報提供文書（薬の内容や処方日などが確認できるもの。お薬手帳のコピーも可）	

（１２）　予防接種について

予防接種を受けた際は、保育園にお知らせください。

また、接種後は体調の変化（発熱や下痢等）が見られることがありますので、安静に過ごしていただくためにも、接種後の登園はできませんのでご了承ください。

（１３）　お子さんが体調を崩したら

○お子さんが登園した後、発熱（おおむね３８℃以上）や嘔吐、また発熱がない場合でも体調や様子がいつもと異なる場合は、保護者の方へお迎えのお願いの連絡をします。仕事の都合等ですぐにお迎えに来れない場合は、看護師がお子さんと一緒にお迎えを待ちますので、ご安心ください。

○どうしても仕事が休めず、ご家族のご都合もつかない場合、病児保育を行っている施設もあります。利用方法などは直接お問い合わせください。

◎中通病院病児保育室　　秋田市南通みその町３―１５　　☎８３３－１１２２
◎市立病院　病児保育「あすなろ」
秋田市川元山下町７－１０　　☎８８３－１５２０
など

（１４） 虐待について　（保育園においても不適切な保育は行いません。）

たとえ親からの愛情で行われた「しつけ」であっても、結果的に子どもの心身に著しく有害な影響を与えているとすれば、それは「虐待」であるといえます。ときには子どもの命にかかわる深刻な問題です。いち早く発見し、支援の手を差し伸べるために、社会全体の協力が求められています。

≪虐待の種類≫

１、身体的虐待･･･生命・健康に危険のある身体的な暴力

・外傷としては打撲傷、あざ（内出血）、骨折、頭部外傷、刺傷、タバコによるやけどなど。

・生命に危険のある暴力とは首を絞める、殴る、蹴る、投げ落とす、熱湯をかける、布団蒸しにする、おぼれさせる、逆さ吊りにする、異物を飲ませる、食事を与えない、冬戸外にしめだす、縄などにより拘束するなど。

２、性的虐待･･･性交、性的暴行、性的行為の強要。

・子どもへの性交、性的暴行、性的行為の強要・教唆など。

・性器や性交を見せる。

・ポルノグラフィーの被写体などに子どもを強要する。

３、心理的虐待･･･暴言や差別など心理的外傷を与える行為。

・ことばによる脅かし、脅迫など。

・子どもを無視したり、拒否的な態度を示すことなど。

・子どもの心を傷つけることを繰り返し言う。

・子どもの自尊心を傷つけるような言動など。

・他の兄弟とは著しく差別的な扱いをする。

・子どもの前での夫婦げんか、家族間の言い争いなど。

４、ネグレクト（保護の怠慢ないし拒否）･･･保護の怠慢や拒否により、健康状態や安全を損なう行為。

・子どもの健康・安全への配慮を怠っているなど。

例えば、

① 家に閉じこめる（子どもの意思に反して学校などに登校させない）

② 重大な病気になっても病院に連れて行かない。

③ 乳幼児を家に残したままたびたび外出する。

④ 乳幼児を車の中に放置する。・・・・・・・・・・・・・・・・など

・子どもにとって必要な情緒的欲求に応えていない（愛情遮断など）。食事、衣服、住居などが極端に不適切で、健康状態を損なうほどの無関心・怠慢など。

① 適切な食事を与えない。

② 下着など長期間ひどく不潔なままにする。

③ 極端に不潔な環境の中で生活をさせる。

・子どもを遺棄する。・・・・・・・・・・・・・・・・・・・・など

※保育園には、虐待を通告する義務があります。ごしょの保育園では、定期的に調査を行い、子ども達の心身の変化に気づけるように努めております。

（１５）　変更になった場合

下記の場合は、速やかに保育園にお知らせください。

① 仕事先が変更になった場合
② 退職された場合
③ 住所が変更になった場合
④ 電話番号が変更になった場合
⑤ 退園する場合
⑥ 出産予定の場合

（１６）　災害が起きた場合

災害時指定避難場所は、右記のとおりです。災害が起きた場合は、保育園から保護者の皆様にご連絡を差し上げることになっておりますが、もしも連絡が不可能な場合は、避難場所に迎えに来てください。

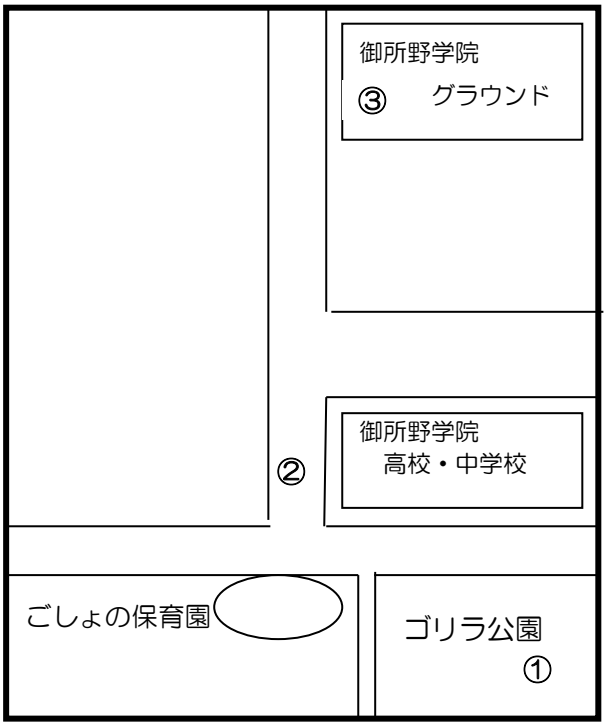

※ 避難場所…御所野学院グラウンド

※ ごしょの保育園の電話は、災害時優先電話になっています。℡　８９２－７５５５

避難場所
①ゴリラ公園
②御所野学院脇の歩道
③御所野学院のグラウンド等の施設

＊子ども達の避難の様子は、各ラジオ局、緊急メール配信を通してお知らせします。

（１７）その他

ごしょの保育園では、子どもの最善の利益を考えながら、子どもたちが主体的で意欲的に活動に取り組むことができるよう保育を行っております。

児童心理学によりますと、子どもは３歳くらいに人格が形成されると言われています。人格形成には、お家の方とのかかわりが深く影響するようです。何よりも、子どもはいつも一緒にいるお家の方に「愛されている」「必要とされている」と感じることが非常に重要です。乳幼児期にこのようなかかわりがあるのとないのとでは、子どもの心の発達や人間関係、社会性に影響を及ぼすとも言われています。こうしたことから、**お仕事がお休みの時には、ぜひお子さんと一緒にゆっくり過ごす時間を設けて**ほしいと思います。お家の方のたくさんの愛情と温かな触れ合いという基盤があってこその保育園です。お子さんを中心において、園と家庭が協力したり、心を通わせる経験を重ねたりして、より良い子育てをしていきましょう。

なお、他施設で休日保育を利用した場合は、平日にお休みすることとなっておりますので、重ねてお知らせいたします。

いちごくみ・ばななくみ・ももくみ

入園・進級前に準備するものをお知らせします。

準備物	いちご	ばなな	もも
①着替え	数枚	数枚	数枚
②おむつ	１０	７～８	６～７
③布おむつ	５～６	５～６	２～３
④脱臭剤	１	１	１
⑤敷き布団とフェイスタオル	各１	各１	各１
⑥タオルケット	１	１	１
⑦子ども用毛布（冬季のみ）	１	１	１
⑧おねしょシーツ	必要に応じて	必要に応じて	１
⑨食事用エプロン	３	３	１
⑩おしぼり（手・口拭き用）	３	３	３
⑪歯ブラシ	１	１	１
⑫大きいカバン	１	１	１
⑬外遊び用の靴	１	１	１
⑭パジャマ（１０月以降）			１
⑮パジャマ袋（１０月以降）			１

①　着替え

・洋服、下着類は３～５枚ずつ。靴下は、２組位準備をお願いします。
・よだれが多く出る子は、スタイを多めに準備して下さい。
※汚して持ち帰ったら、次の日に必ず補充してください。
※少しずつ自分でおむつやズボンの着脱をしたり、個々に合わせてトイレトレーニングを始めたりするので、成長に合わせてロンパースタイプではない下着の着用をお願いします。

②　おむつ

・自分の衣装ケースに６～１０枚程入れておきます。毎日確認をして、翌日の朝に補充してください。
・全てのおむつに、わかりやすく大きく名前を書いて下さい。
　また、朝に身につけてくるおむつにも、大きくしっかりと名前をつけて下さい。
・使用した紙おむつは、園で処理します。
※園から借りた紙おむつがある場合は、翌日、借りた枚数分の返却をお願いします。

③　布おむつ　（または、タオル：３０㎝×３０㎝程の大きさのもの）

・当園では、排便した後に、シャワーでお尻を洗います。その際、お尻についた水滴を拭く時に使用します（一回につき１枚）。肌触り・吸収性が良く、お尻が痛まないので布おむつを使います。（無い場合は、タオルでも良いです。「おしりふき用」としっかり記入して下さい。）
※使用した布おむつは、透明なおむつケースの中に入れておきますので、帰る時に必ずケース内に布おむつ（タオル）が入っていないかを確認してください。

④　脱臭剤

・脱臭剤は、おむつケースの中に嫌な臭いがこもらないように入れておきます。（各家庭で、確認・交換をしてください。）

⑤　敷き布団とフェイスタオル　　⑥　タオルケット　　⑦　子ども用毛布
⑧　おねしょシーツ

・布団類にも、名前を大きく記入してください。
・フェイスタオルは、枕がわりに使います。
・毎週末に持ち帰り、洗濯をしたり、日干しをしたり、風にあてるなどして清潔にして週始めに持ってきます。
・大きさは、お子さんの身体に合わせたもの（約７０㎝×１２０㎝）を準備してください。
・おねしょシーツで敷き布団を包み、その上にカバーをかけて、持ってきてください。
・おねしょシーツは、布団の汚れを防ぐため、トイレトレーニングを開始する際など、必要に応じて準備をお願いします。

※敷き布団は、マットレスでない物を準備して下さい。（園の押入れサイズに合いません）
※おもらしをした際などに布団ごと洗えるように、丸洗いできる布団を準備してください。
保育園でおもらしをした場合は、布団を持ち帰り、洗濯をお願いします。

⑨　食事用エプロン

・おやつや昼食の時に使うもので、いちごくみ・ばななくみは一日３枚、ももくみは一日１枚必要です。これはおしぼりと一緒に毎日持ち帰り、洗濯をしてまた次の日に持って来ますので、替えがあれば便利です。
・お子さんの首回りに合うゴムの長さに調節して下さい（長すぎると、衣服が汚れる原因になります）

※いちごくみは、離乳食が始まったら使いますので、早目に準備をしておいてください。

・市販の布製のエプロンでも使用可能です。（ビニール、シリコン製のものは使用不可）

⑩　おしぼり（３０㎝×３０㎝）

・おやつや昼食の前後に、手や口の周りを拭く時に使うものです。
・毎日３枚必要で、乾いたものを持って来てください。

⑪　歯ブラシ

・歯ブラシは、毎日持ち帰りますので、洗って持って来て下さい。また、毛先が割れてきたら交換して下さい。
・誤飲等を避けるため、キャップは付けずにケースに入れて持って来て下さい。割れやすいケースは避け、歯ブラシケースにも名前を記入してください。
・いちごくみは、歯が生えてきたら始めますので、担任と相談してから持って来て下さい。

⑫　大きいかばん

・通園カバンとして毎日持って来ます。カバンかけに掛けておき、汚れ物などを入れて持ち帰ります。

⑬　外遊び用の靴

・動きやすく、ひも付きの物ではない、濡れてもすぐ乾くような物を準備してください。
（子どもの足に合った、履きやすい物を用意してください）
・名前は分かりやすく、見やすい所につけてください。

いちごくみ・ばななくみ

・いちご、ばななくみは、登園してきた靴で外遊びをします。
登園したら、履いてきた靴は各クラスのケースに入れてください

※いちごくみのお子さんは、担任から連絡が来てから持って来てください。

ももくみ

・毎月月末に持ち帰り、洗って月始めに持ってきます。その際には、足に合った大きさか確かめましょう。

＜ももくみのみ＞

⑭　パジャマ　　⑮　パジャマ袋

※使用開始時期につきましては、クラスだよりでお知らせします。

・自分で着ることができるよう、首からすっぽりとかぶるタイプのものがおすすめです。

・毎週末に持ち帰り、洗濯をして、週始めに持ってきます。

・パジャマ袋は、あまり厚くない木綿布が扱いやすいようです。

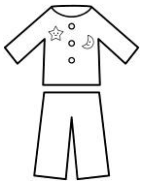

☆準 備 物 製 作 リ ス ト☆

記載の大きさは一応の目安です。参考にしてください。工夫して使いやすい物にしてください。既製品でも大きさや形が同じならＯＫです！「なまえ」は、白い布に書いて縫いつけると見やすいようです。

☆おむつ

☆布おむつ（またはタオル：３０㎝×３０㎝）

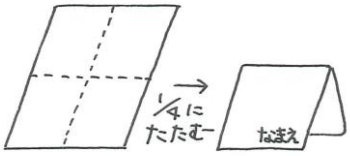

・全てのおむつに上の図のように、大きくはっきり名前をつけましょう。

☆食事用エプロン
（フェイスタオル）

☆パジャマ袋（４０㎝×３０㎝）＜ももくみのみ＞

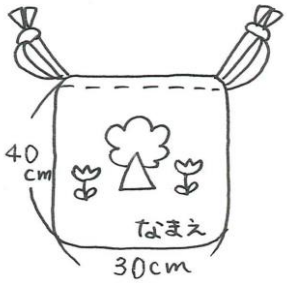

・フェイスタオルを二つ折りにして、上部を縫ってゴムを通します。
　ゆるすぎず、きつすぎず、お子さんに合わせて輪にしてください。

※タオルは厚くないものの方が使いやすいです。

☆大きいかばん（３０㎝×45 ㎝）

※お子さんが戸惑うことのないよう、すべての持ち物にはっきりと大きく記名してください。

めろんくみ・みかんくみ・ゆりくみ・ばらくみ

入園・進級前に準備するものをお知らせします。

準備物	数	準備物	数
①着替え	数枚	⑪歯ブラシ	1
②着替え袋	1	⑫給食袋	1
③敷き布団とフェイスタオル	各1	⑬手拭きタオル	1
④タオルケット	1	⑭内履き	1
⑤子ども用毛布（冬期のみ）	1	⑮外遊び用の靴	1
⑥パジャマ	1	⑯ズック袋	1
⑦パジャマ袋	1	⑰大きいカバン	1
⑧コップ	2	⑱通園カバン	1
⑨コップ袋	1	⑲汚れものを入れる袋	数枚
⑩おしぼり、おしぼりケース	各2		

①　着替え

・洋服、下着類は、上下２～３ずつ。靴下は、２組。
※汚して持ち帰ったら、次の日に必ず補充してください。

②　着替え袋

・着替え用の衣類を入れます。
・月末に持ち帰り、中身を確認・補充して、月始めにまた持ってきます。
・あまり厚くない木綿布が扱いやすいようです。

③　敷き布団とフェイスタオル　　④タオルケット　　⑤子ども用毛布

・フェイスタオルは、枕がわりに使います。
・毎週末に持ち帰り、洗濯をしたり、日干しをしたり、風にあてるなどして清潔にして週始めに持ってきます。
・大きさは、お子さんの身体に合わせたもの（７０㎝×１２０㎝）を準備してください。
※敷き布団は、マットレスでない物を準備して下さい。（園の押入れサイズに合いません）
※おもらしをした際などに布団ごと洗えるように、丸洗いできる布団を準備してください。
※敷き布団には、すっぽりと包めるカバーをかけましょう。
（どうしても準備できない場合には、汚れやすいことをご了承ください）

⑥　パジャマ　　⑦　パジャマ袋

・毎週末に持ち帰り、洗濯をして、週始めに持ってきます。
・パジャマ袋はあまり厚くない木綿布が扱いやすいようです。
・自分で着ることができるよう、首からすっぽりとかぶるタイプのものがおすすめです。
※季節に合わせて用意しましょう。

⑧ コップ　（おやつ兼うがい用、給食用：２個）

・プラスチック製のもので、コップの側面と底、両方に油性マジック等の消えにくいもので名前を記入して下さい。（高さが高すぎないものにして下さい）
・毎日持ち帰り、洗ってまた持ってきます。

⑨　コップ袋

・あまり厚くない木綿布が扱いやすいようです。

⑩　おしぼり、おしぼりケース
- 昼食、午後のおやつ後に手や口の周りを拭く時に使うものです。
- 毎日２枚使用します。おしぼりは濡らさずにおしぼりケースに入れて持って来てください。

⑪　歯ブラシ
- 歯ブラシは、毎日持ち帰りますので、洗って、毛先が割れてきたら交換して下さい。
- 歯ブラシキャップを付けるか、ケースに入れて持って来て下さい。キャップ、ケースにも忘れずに名前を記入してください。

⑫　給食袋
- 給食の時に使う物を入れる袋です。中には、おしぼりケース・歯ブラシ・コップを入れてください。（歯ブラシもしっかりと入る大きさにして下さい。）
- 毎日持ち帰り、次の日にまた持ってきます。子どもが扱いやすいように、生地はあまり厚くない木綿布が良いようです。

⑬　手拭きタオル（かけひも付き）
- 大きさは、おしぼりくらいのものです。タオルかけに掛けますので、一か所にかけひもを付けてください。
- 毎日持ち帰り、洗濯をして次の日また持ってきますので、替えがあると便利です。

⑭　内履き
- 白いバレーシューズ等にしてください。
  （子どもの足に合った、履きやすい物を用意してください）
- 名前は分かりやすく、見やすい所に付けてください。
- 週末、ズック袋に入れて持ち帰り、洗って週始めに持ってきます。その際には、足にあった大きさか確かめましょう。

⑮　外遊び用の靴
- 動きやすく、ひも付きの物ではない、濡れてもすぐ乾くような物を準備してください。
（子どもの足に合った、履きやすい物を用意してください）
- 名前は分かりやすく、見やすい所に付けてください。
- クラスのケースに入れ、園で保管します。毎月末に持ち帰り、洗って月始めに持ってきます。その際には、足に合った大きさか確かめましょう。

⑯　ズック袋
- 通常は保育園に置いておきます。週末、内履きを入れて持ち帰り、洗って週始めに持ってきます。
- 厚手のキルティング等の物がおすすめです。

⑰　大きいかばん
- 大きいカバンは、製作した物や週末の持ち物を入れる時に使用するものです。
（内履き、外遊び用の靴、パジャマ袋等が入る大きさです）
- 通常は、保育園に置いておきます。使用した場合は、次の日に忘れずに持ってきて下さい。
- 子ども達が使いやすいように、厚手の木綿布か、薄手のキルティングなどで作ってもいいですし、同じようなサイズのものであれば、市販のものでもＯＫです。

⑱　通園カバン
- 保育園で注文を受け付けますが、基本は自由です。お子さんが使いやすいカバン（リュックも可）を準備してください
- 給食袋、手拭きタオル、コップ袋、連絡帳、シール帳、汚れたものを入れる袋等を入れます。

⑲　汚れものを入れる袋
- 着替えた衣類や汗拭きタオルなどを入れて持ち帰ります。袋に大きく記名をして下さい。
- 汚れもの入れの袋は、通園カバンの中に数枚入れておいて下さい

☆準 備 物 製 作 リ ス ト☆

一応の目安です。工夫して使いやすい物にしてください。既製品でも大きさや形が同じならＯＫです。「なまえ」は、白い布に大きく書いて縫いつけると見やすいようです。

☆着替え袋（45㎝×４０㎝）

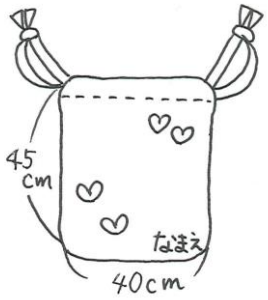

☆パジャマ袋（４０㎝×３０㎝）

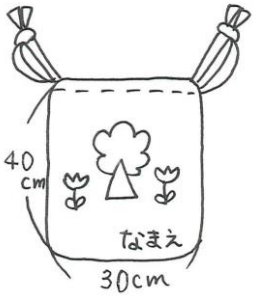

☆手拭き用タオル

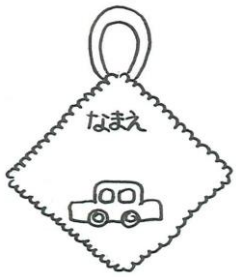

☆給食袋（２０㎝×２０㎝）

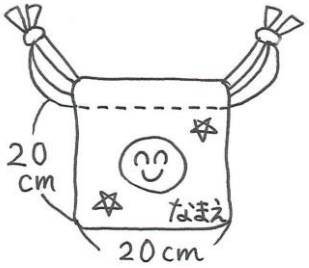

☆コップ袋（２０㎝×１７㎝）

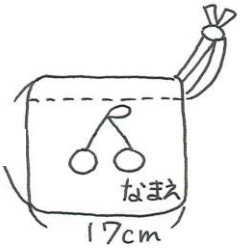

☆大きいかばん（３０㎝×45㎝）

☆ズック袋（２５㎝×20㎝）

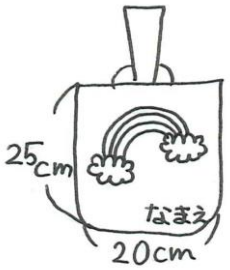

※お子さんが戸惑うことのないよう、すべての持ち物にはっきりと大きく記名してください。

ごしょの保育園

GOSHONO HOIKUEN